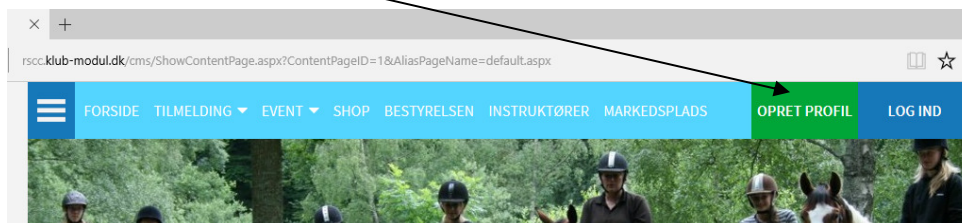




Opret profil på GOO's klubmodul

1. Åben siden: www.rsccl.klub-modul.dk

2. Tryk: OPRET PROFIL



3. Udfyld alle felter i formularen

Vejledning

- Du skal oprette den person der skal tilmeldes... også hvis det er et barn.
- Du kan bruge den samme e-mail ved hver oprettelse.
- Tilføj familiemedlem? Log ind, klik på 'ret profil' nederst finder du knappen 'Tilføj familiemedlem'

Navn og adresse

Fornavn

Efternavn

Adresse

Postnr. og By

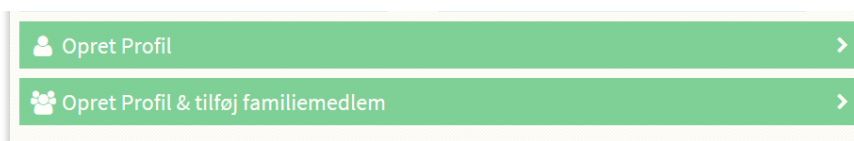
Hjemkommune
Vælg kommune

Telefon

Mobiltelefon

Ekstra mobiltelefon

4. Klik Opret Profil



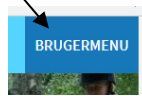
5. Herefter kan du:

- oprette flere familiemedlemmer
- Tilmelde dig hold

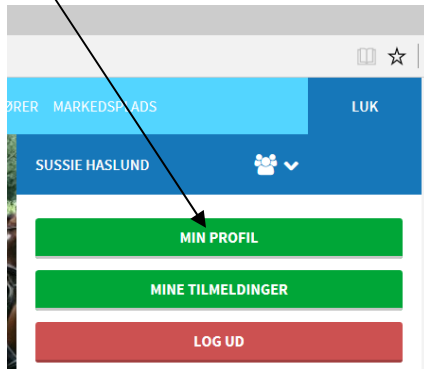


Opret flere familiemedlemmer

1. Vælg Brugermenu



2. Tryk Min Profil




3. Vælg Tilføj Familiemedlem

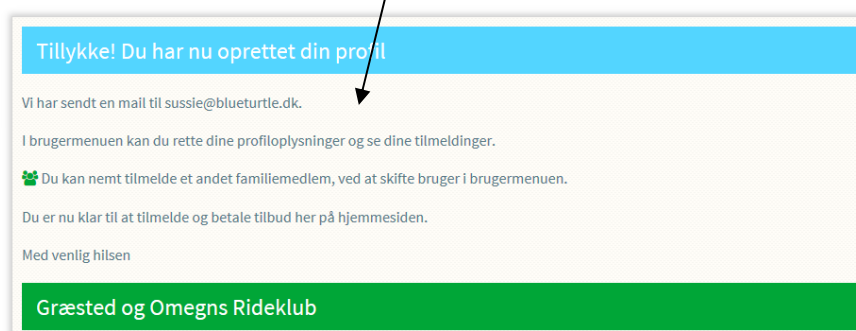


4. Udfyld relevante felter og tryk:

- a. Opret familiemedlem og afslut, eller
- b. Tilføj familiemedlem og opret flere



5. Herefter modtager du denne besked☺



6. Du er nu

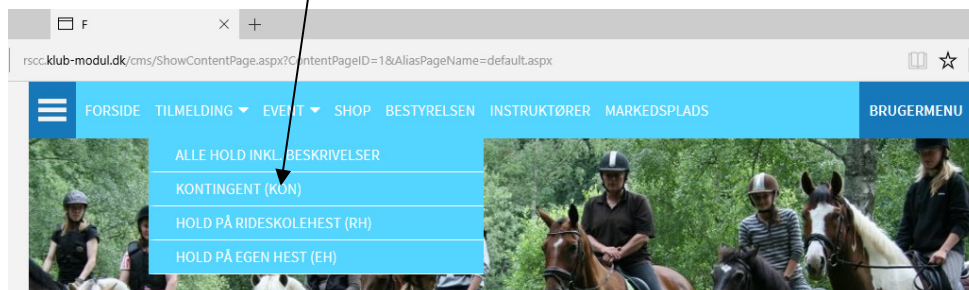
klar til bestillinger på hjemmesiden, Velkommen☺

Tilmelde klubben og hold



1. Vælg Tilmelding

2. Vælg Kontingent (KON)

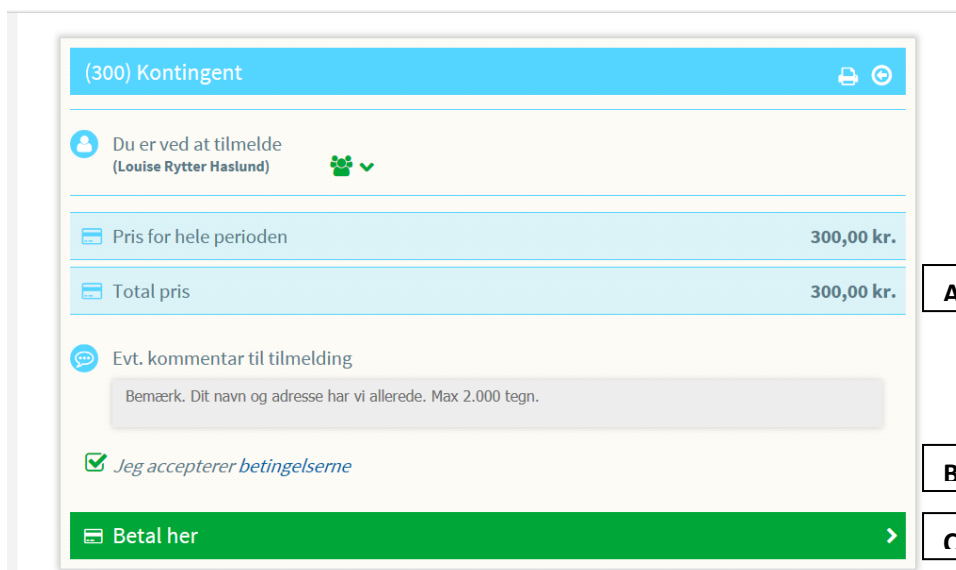


3. Vælg Tilmeld



4. Udfør følgende

- Check hvad du er tilmeldt
- Sæt hak i Jeg accepterer betingelserne
- Tryk Betal her





5. Tryk Betal her

Betaling af Kontingent (300)

Du betaler nu 300,00 kr.

Der hæves næste gang den 01.01.2018 det beløb, der svarer til den gældende kontingentsats på dit betalingskort.

Fremtidige betalingsvilkår

Fremover vil der hver 01.01 blive hævet det beløb, der svarer til den gældende kontingentsats på dit betalingskort.

Du vil modtage en email og SMS 10 dage, før der hæves på dit betalingskort. Ligeledes vil du, hvis dit Dankort udløber, få en meddelelse om, at du skal ændre dine betalingsoplysninger for at sikre, at kontingentet fortsat bliver betalt.

Dine betalingskortinformationer opbevares et sikkert sted; læs mere [her](#).

Du modtager en e-mail med kvittering, når vi har hævet kontingentet fra dit betalingskort

Du kan altid henvende dig, hvis du har ændringer til dit medlemskab, eller du ønsker at opsigte det.

Henvend dig til foreningens kontingentansvarlige. Se hjemmesiden for kontaktoplysninger.

Sletning/udmeldelse:

Hvis du ikke ønsker at være medlem længere skal du henvende dig til foreningen for at melde dig ud. Herefter stoppes betalingsaftalen.

Du har også mulighed for at logge ind på din profil, hvor du under 'Mine tilmeldinger' kan få en oversigt over dine betalinger.

Betal her

6. Herefter kommer du til betalingssiden (DIBS), hvor du indtaster dine kortoplysninger

Payment

DIBS Payment Services AB (publ) [SE] payment.architrade.com/paymentweb/start.action

Afbryd

Græsted og Omegns Rideklub

Købsoplysninger Butikkens ordrenr: 25370000000023

Udfør betaling

Valgt betalingsform: Dankort / VISA-Dankort

Kortnummer:

Udløbsmåned: / Udløbsår: Kontrolcifre:

Gem kortoplysninger

DIBS SECURE PAYMENTS

7. Herefter vil klubben tilmelde dig de relevante hold, som du går på i dag.

- Du vil modtage en e-mail på det tilmeldte

8. Fremover vil:

- Klubkontingent blive trukket på dit kort d. 01-01 hvert år.
- Holdkontingent blive trukket d. 01 i hver måned.